

# L'espace pro du site de l'Opéra

## Guide d'utilisation

### Le service d'action culturelle

Pour demander vos identifiants, poser une question, si vous rencontrez des difficultés d'accès, contactez le service d'action culturelle.

#### PAR MAIL

dculturel@opera-dijon.fr


#### OU PAR TÉLÉPHONE

Hélène Montaldi au 03 80 48 82 76

Guillaume Labois au 03 80 48 82 74

### Accéder à l'espace pro

Rendez-vous sur notre site internet [opera-dijon.fr](http://opera-dijon.fr).

En haut à gauche, cliquez sur :  Espace pro

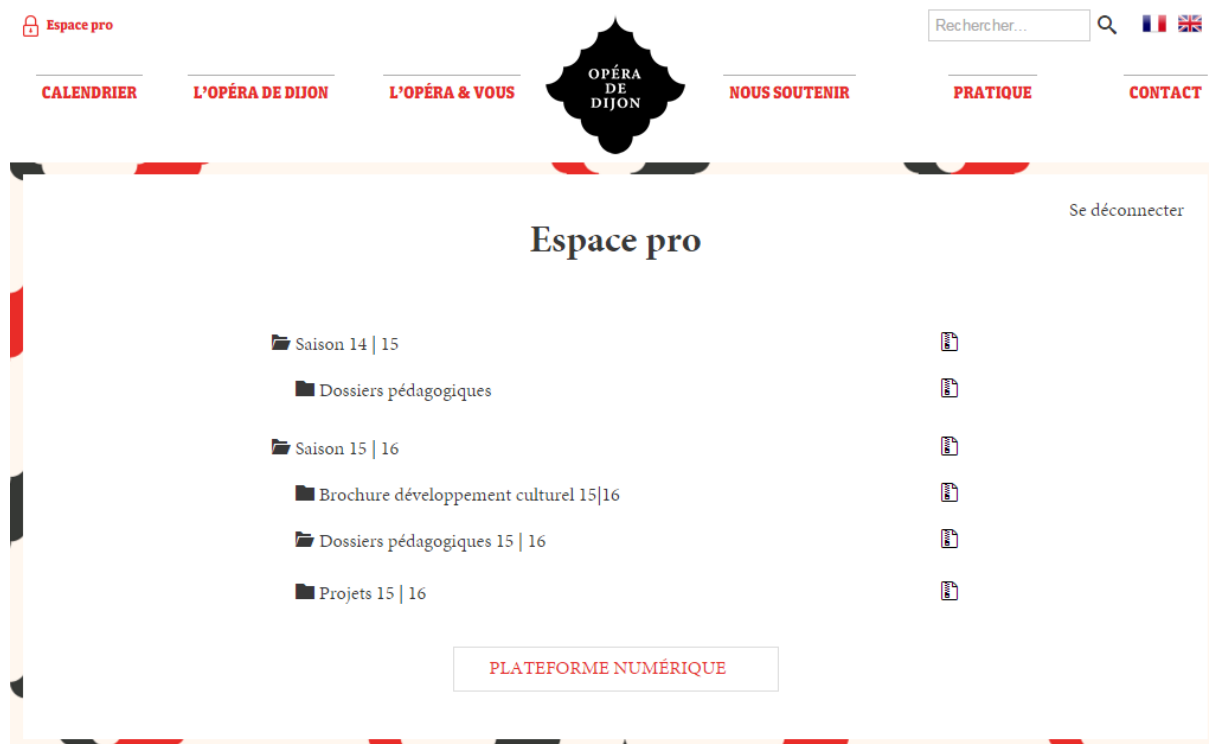
Entrez votre **identifiant** (adresse mail) et votre **mot de passe**.



The screenshot shows the top navigation bar of the Opera de Dijon website. On the left, there is a link for 'Espace pro' with a lock icon. The navigation menu includes 'CALENDRIER', 'L'OPÉRA DE DIJON', 'L'OPÉRA & VOUS', 'NOUS SOUTENIR', 'PRATIQUE', and 'CONTACT'. The Opera de Dijon logo is centered. On the right, there is a search bar and flags for French and English. Below the navigation bar, the main content area is titled 'Connexion à l'espace pro'. It contains two input fields: 'Identifiant :' and 'Mot de passe :'. Below the password field is a link for 'Mot de passe oublié'. At the bottom of the form is a button labeled 'SE CONNECTER'.

Si vous ne possédez pas déjà votre **identifiant**, nous vous invitons à **contacter le service d'action culturelle** pour l'obtenir.


Vous entrez dans l'espace pro réservé aux enseignants.




C'est dans cet espace que vous retrouverez toutes les **ressources pédagogiques** passées et à venir qui vous sont destinées.

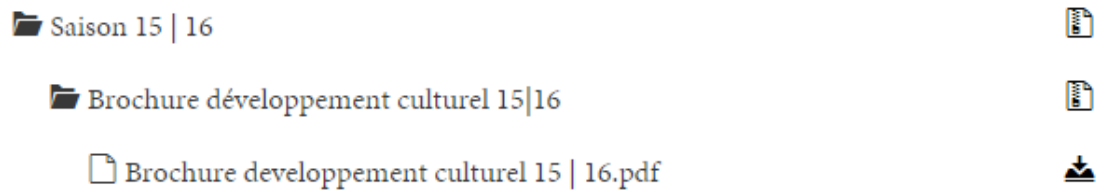
Les ressources pédagogiques sont **classées par saison**. Les saisons correspondent aux années scolaires, ainsi vous serez concernés cette année par le dossier suivant : **Saison 15 | 16**


Vous y retrouvez plusieurs **sous-dossiers**. Pour ouvrir et fermer les différents dossiers et sous-dossiers, il suffit de cliquer une fois sur l'icône ou sur le nom du dossier. L'icône permet de repérer les dossiers ouverts ou fermés.



Un **fichier** est indiqué par cette icône : 

Par exemple, la brochure de développement culturel est disponible :



Pour l'**ouvrir**, il suffit de cliquer sur l'icône  à droite du fichier.

Une fois ouverte, vous pouvez ensuite la **télécharger et l'enregistrer** avec un clic droit de la souris, puis « enregistrer sous ».



Le site étant mis à jour régulièrement, nous vous invitons à **renouveler vos venues** pour découvrir de nouvelles ressources.

Dès qu'une ressource pédagogique concernant directement un spectacle que vous avez réservé est mise en ligne, le service d'action culturelle **vous prévient par mail** et vous invite à la télécharger.

Tout le service vous souhaite une bonne navigation dans votre espace pro !